



MATÉRIEL PAR USINE

Hauteur de marche
PBM 53

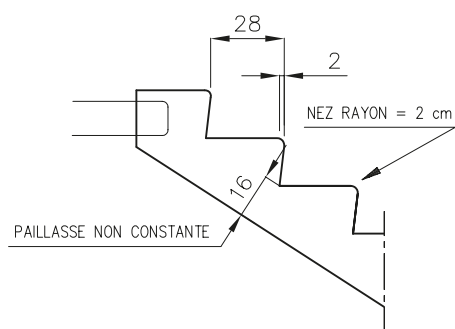
16,00
16,25
16,60
17,00

Nota : Escaliers nécessitant zone(s) d'appuis.
Les plans représentent la capacité maximale
des hauteurs du moule, la marche de départ
ou d'arrivée peut se déplacer selon la hauteur
à monter

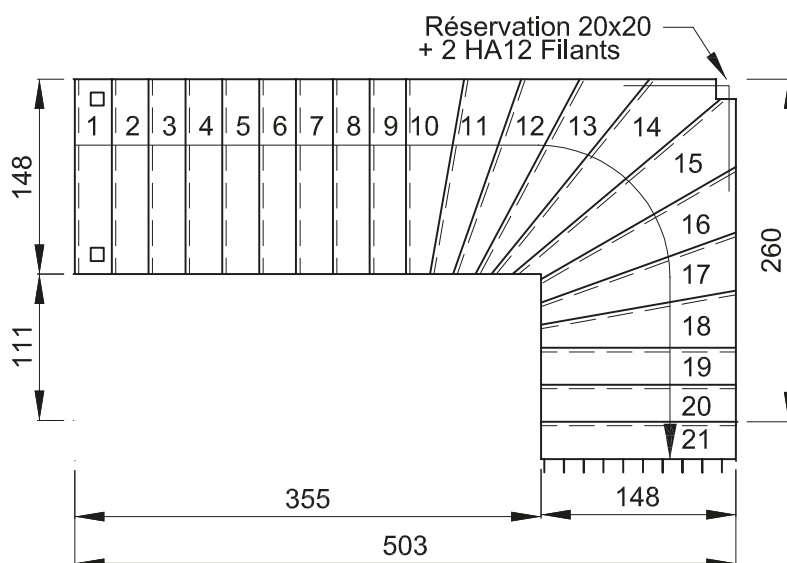
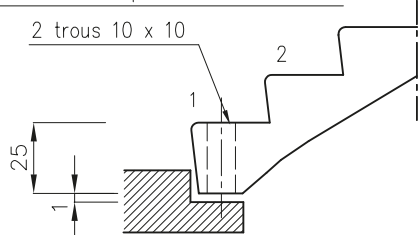
Matériel en largeur :
78-88-98-108-118-128-138-148

Conforme à la réglementation
PMR 2007

Giron > 28 cm mesuré à 50 cm
du mur extérieur pour passage
minimum de 110 cm (joint compris)



Réduction par l'extérieur



NOTA : les cotes indiquées sont les cotes de moule maxi.
Un joint de 2 cm en périphérie de l'escalier est conseillé.