



MATÉRIEL PAR USINE

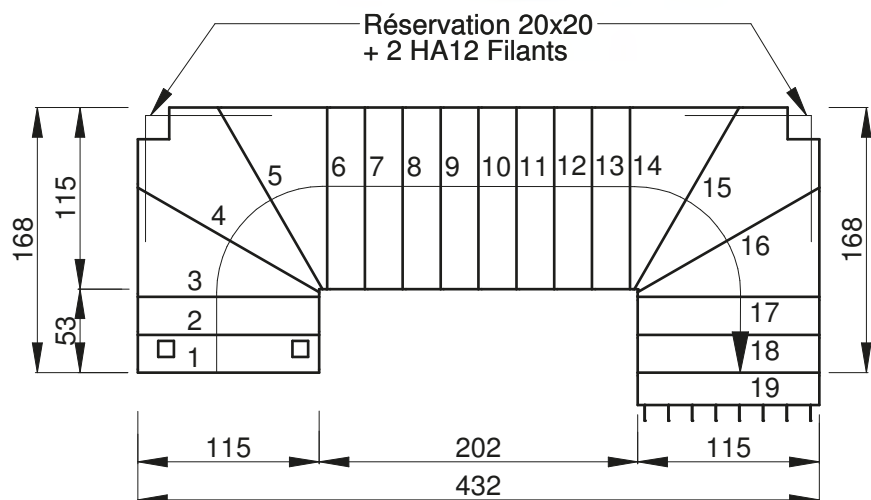
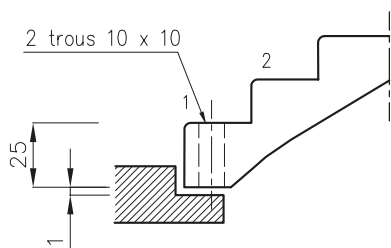
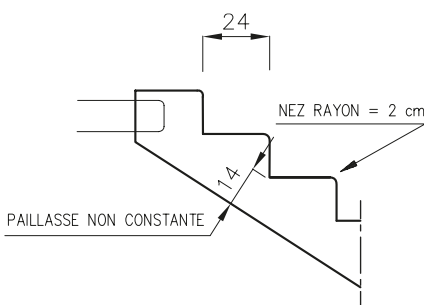
Hauteur de marche
PBM 53

17,75

Nota : Escaliers nécessitant zone(s) d'appuis.
Les plans représentent la capacité maximale des hauteurs du moule, la marche de départ ou d'arrivée peut se déplacer selon la hauteur à monter
Matériel en largeur :
83-93-103-113-115

Conforme à la réglementation
PMR 2007

Giron > 24 cm mesuré à 35 cm
du mur extérieur pour passage
minimum de 76 cm (joint compris)



NOTA : les cotes indiquées sont les cotes de moule maxi.
Un joint de 2 cm en périphérie de l'escalier est conseillé.

Document non contractuel