



MATÉRIEL PAR USINE

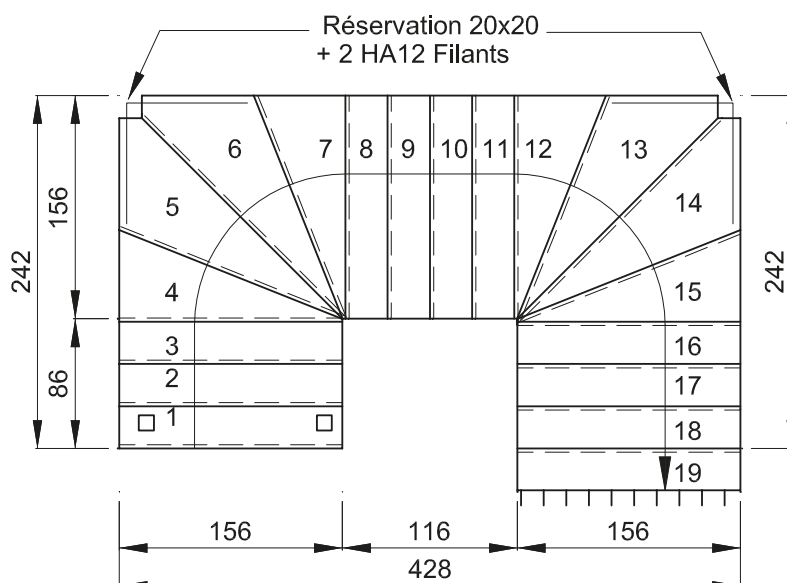
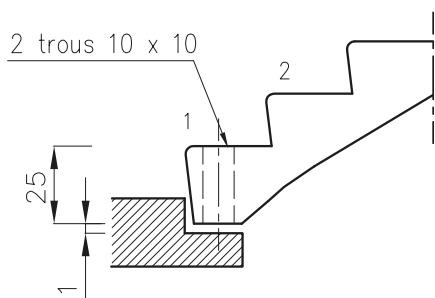
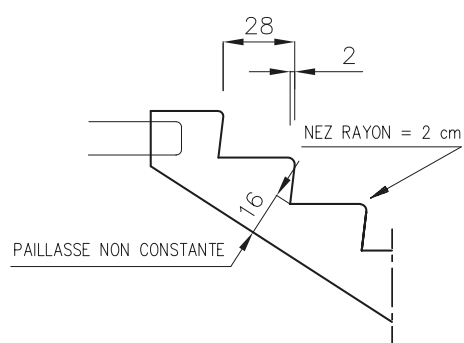
| Hauteur de marche | | |
|-------------------|--------|--------|
| PBM 13 | PBM 31 | PBM 53 |
| 16,60 | 16,60 | 16,00 |
| 16,87 | 16,87 | 16,25 |
| | | 16,60 |
| | | 16,87 |

Nota : Escaliers nécessitant zone(s) d'appuis.
Les plans représentent la capacité maximale
des hauteurs du moule, la marche de départ
ou d'arrivée peut se déplacer selon la hauteur
à monter

Matériel en largeur :
78-88-98-108-118-128-138-148

Conforme à la réglementation
PMR 2007

Giron > 28 cm mesuré à 50 cm
du mur extérieur pour passage
minimum de 120 cm (joint compris)



NOTA : les cotes indiquées sont les cotes de moule maxi.
Un joint de 2 cm en périphérie de l'escalier est conseillé.

Document non contractuel