



### MATÉRIEL PAR USINE

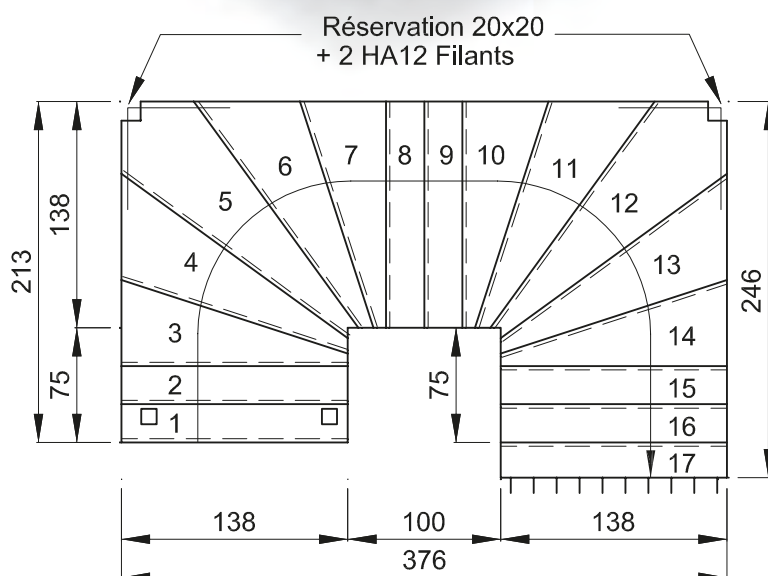
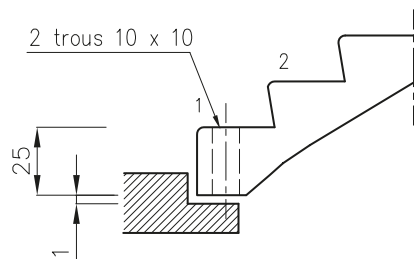
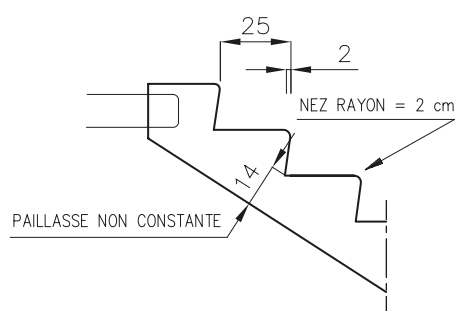
Hauteur de marche  
PBM 53

17,33  
18,00

Nota : Escaliers nécessitant zone(s) d'appuis.  
Les plans représentent la capacité maximale des hauteurs du moule, la marche de départ ou d'arrivée peut se déplacer selon la hauteur à monter

Conforme à la réglementation  
PMR 2007

Giron > 24 cm mesuré à 35 cm  
du mur extérieur pour passage  
minimum de 85 cm (joint compris)



NOTA : les cotes indiquées sont les cotes de moule maxi.  
Un joint de 2 cm en périphérie de l'escalier est conseillé.